

## Objetivo

O Fundo tem por objetivo proporcionar rendimentos à investidores qualificados por meio do investimento da parcela preponderante de seus recursos na aquisição de cotas seniores e mezaninos de FIDC, de acordo com a Política de Investimentos estabelecida no Regulamento do Fundo.

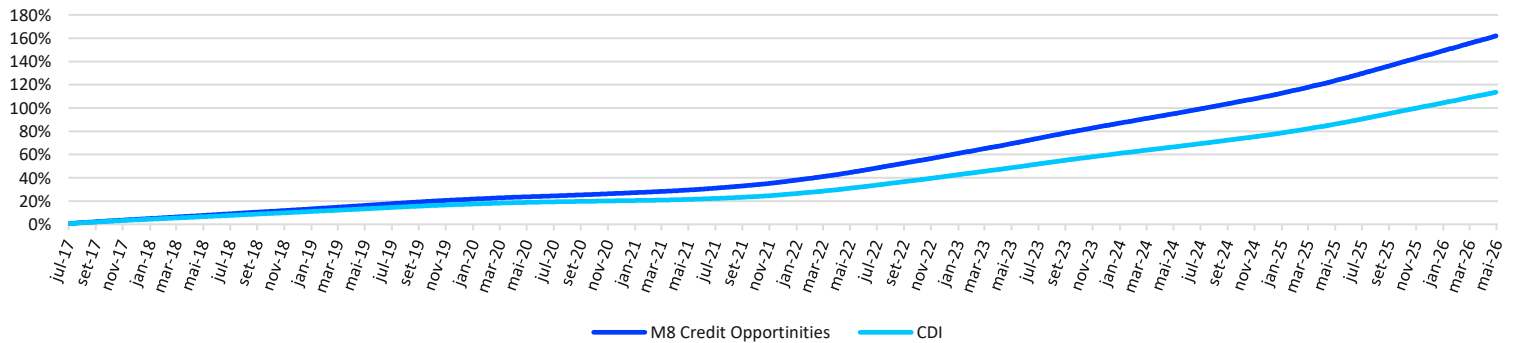
## Gestora

A M8 Partners é uma Gestora de Recursos fundada em 2013 e aprovada conforme ato declaratório da CVM nº 13.304 de 23 de setembro de 2013. A empresa acumula mais de 20 bilhões de reais em ativos sob gestão e mais de 80 fundos de investimentos de diversas classes de ativos. Iniciou suas atividades atendendo famílias brasileiras através do segmento de Wealth, e posteriormente implementou o segmento de Asset, diante das demandas internas dos clientes que buscam taxas e segmentos mais atrativos.

## Performance Mensal

Ano		Jan	Fev	Mar	Abr	Mai	Jun	Jul	Ago	Set	Out	Nov	Dez	Ano	Acumulado
2017	Fundo	-	-	-	-	-	-	0,54%	0,97%	0,70%	0,74%	0,64%	0,63%	4,30%	4,30%
	CDI	-	-	-	-	-	-	0,53%	0,80%	0,64%	0,64%	0,54%	0,54%	3,81%	3,78%
	% CDI	-	-	-	-	-	-	103%	121%	109%	115%	113%	117%	113%	114%
2018	Fundo	0,69%	0,57%	0,65%	0,63%	0,61%	0,65%	0,68%	0,71%	0,58%	0,67%	0,60%	0,60%	7,91%	12,55%
	CDI	0,58%	0,46%	0,53%	0,52%	0,52%	0,52%	0,54%	0,47%	0,47%	0,54%	0,49%	0,49%	6,42%	10,44%
	% CDI	118%	122%	123%	122%	119%	125%	125%	124%	124%	124%	121%	122%	123%	120%
2019	Fundo	0,69%	0,62%	0,59%	0,66%	0,69%	0,59%	0,72%	0,64%	0,60%	0,61%	0,48%	0,48%	7,63%	21,13%
	CDI	0,54%	0,49%	0,47%	0,52%	0,52%	0,47%	0,57%	0,54%	0,46%	0,48%	0,38%	0,37%	5,96%	17,02%
	% CDI	128%	126%	126%	126%	127%	127%	127%	127%	128%	127%	127%	128%	128%	124%
2020	Fundo	0,49%	0,39%	0,48%	0,38%	0,32%	0,31%	0,35%	0,34%	0,35%	0,37%	0,37%	0,41%	4,66%	26,78%
	CDI	0,38%	0,29%	0,34%	0,28%	0,24%	0,22%	0,19%	0,16%	0,16%	0,16%	0,15%	0,16%	2,76%	20,25%
	% CDI	129%	133%	140%	134%	135%	144%	178%	215%	222%	237%	250%	251%	169%	132%
2021	Fundo	0,37%	0,34%	0,46%	0,44%	0,51%	0,58%	0,65%	0,72%	0,73%	0,76%	0,86%	1,08%	7,78%	36,64%
	CDI	0,15%	0,13%	0,20%	0,21%	0,27%	0,30%	0,36%	0,42%	0,44%	0,48%	0,59%	0,76%	4,40%	25,53%
	% CDI	251%	254%	234%	213%	191%	190%	183%	170%	166%	157%	147%	142%	177%	143%
2022	Fundo	1,02%	1,01%	1,22%	1,09%	1,34%	1,32%	1,48%	1,33%	1,34%	1,29%	1,28%	1,41%	16,21%	58,79%
	CDI	0,73%	0,75%	0,92%	0,83%	1,03%	1,01%	1,03%	1,17%	1,07%	1,02%	1,02%	1,12%	12,37%	41,07%
	% CDI	139%	135%	132%	131%	130%	131%	128%	127%	125%	126%	125%	125%	131%	143%
2023	Fundo	1,40%	1,14%	1,46%	1,15%	1,40%	1,33%	1,32%	1,41%	1,21%	1,24%	1,15%	1,12%	16,44%	84,89%
	CDI	1,12%	0,92%	1,17%	0,92%	1,12%	1,07%	1,07%	1,14%	0,97%	1,00%	0,92%	0,90%	13,05%	59,47%
	% CDI	124%	124%	124%	125%	125%	124%	124%	124%	125%	125%	125%	126%	126%	143%
2024	Fundo	1,20%	1,00%	1,04%	1,12%	1,05%	0,99%	1,14%	1,09%	1,04%	1,16%	0,97%	1,13%	13,72%	110,27%
	CDI	0,97%	0,80%	0,83%	0,89%	0,83%	0,79%	0,91%	0,87%	0,83%	0,93%	0,79%	0,93%	10,87%	76,81%
	% CDI	124%	124%	125%	126%	126%	126%	126%	125%	125%	124%	123%	122%	126%	144%
2025	Fundo	1,23%	1,18%	1,15%	1,25%	1,34%	1,29%	1,50%	1,35%	1,41%	1,49%	1,21%	1,41%	17,00%	146,01%
	CDI	1,01%	0,99%	0,96%	1,06%	1,14%	1,10%	1,28%	1,16%	1,22%	1,28%	1,05%	1,22%	14,31%	102,12%
	% CDI	121%	120%	120%	119%	118%	117%	117%	116%	116%	117%	115%	115%	119%	143%
2026	Fundo	1,35%	1,14%	1,39%	1,25%	1,25%	-	-	-	-	-	-	-	6,54%	162,11%
	CDI	1,16%	1,00%	1,21%	1,09%	1,07%	-	-	-	-	-	-	-	5,66%	113,57%
	% CDI	116%	114%	115%	115%	117%	-	-	-	-	-	-	-	116%	143%

## Rentabilidade Acumulada



Estatísticas	Retorno
Retorno Mensal	1,25%
Retorno Desde o Início	162,11%
Retorno Anual	6,54%
Retorno anulado CDI +	2,24%
Maior Rentabilidade Mensal	1,50%
Menor Rentabilidade Mensal	0,31%
Nº meses acima do Benchmark	107
Nº meses abaixo do Benchmark	0
Patrimônio Líquido Atual	R\$ 634.390.575,43
Patrimônio Líquido Médio (12m)	R\$ 640.632.968,45
PL da Estratégia	R\$ 2.447.042.427,98
Cota fechamento mês	2,6211328

Informações Regulatórias	
Data de Início	11/07/2017
Tipo ANBIMA	Multicarteira Outros
Gestor	M8 Partners Gestora de Recursos
Administrador	BTG Pactual Serviços Financeiros
Custodiante	Banco BTG Pactual S.A.
Distribuidor	Banco BTG Pactual S.A.
Auditor	Ernst & Young Auditores

Informações Operacionais	
Aplicação mínima	R\$ 10.000,00
Movimentação mínima	R\$ 1.000,00
Saldo mínimo	R\$ 10.000,00
Cotização	Aplicação D+1, resgate em D+90
Resgate	Pagamento D+1, após a cotização
Taxa Global	0,97% a.a.
Taxa de Performance	Não há
Dados Bancários	
Banco BTG S.A.	208
Agência	1
Conta corrente	63801-2



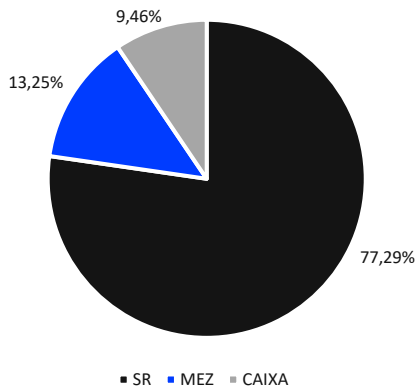
Saiba mais!

A RENTABILIDADE NÃO É LÍQUIDA DE IMPOSTOS. A RENTABILIDADE OBTIDA NO PASSADO NÃO REPRESENTA GARANTIA DE RENTABILIDADE FUTURA. FUNDOS DE INVESTIMENTO NÃO CONTAM COM GARANTIA DO ADMINISTRADOR DO FUNDO, DO GESTOR DA CARTEIRA, DE QUALQUER MECANISMO DE SEGURO OU, AINDA, DO FUNDO GARANTIDOR DE CRÉDITOS FGC. AO INVESTIDOR É RECOMENDADA A LEITURA CUIDADOSA DO PROSPECTO E DO REGULAMENTO DO FUNDO DE INVESTIMENTO AO APLICAR SEUS RECURSOS. ESTE FUNDO UTILIZA ESTRATÉGIAS COM DERIVATIVOS COMO PARTE INTEGRANTE DE SUA POLÍTICA DE INVESTIMENTO. TAIS ESTRATÉGIAS, DA FORMA COMO SÃO ADOTADAS, PODEM RESULTAR EM SIGNIFICATIVAS PERDAS PATRIMONIAIS PARA SEUS COTISTAS, PODENDO INCLUSIVE ACARREJAR PERDAS SUPERIORES AO CAPITAL APLICADO E A CONSEQUENTE OBRIGAÇÃO DO COTISTA DE APORTAR RECURSOS ADICIONAIS.

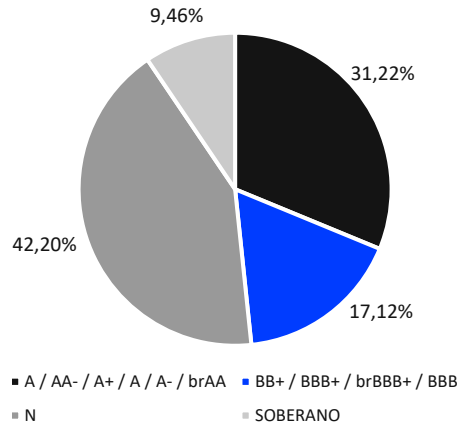


Gestão de Recursos

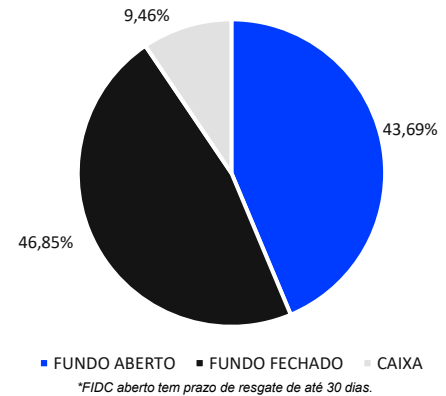
## Carteira



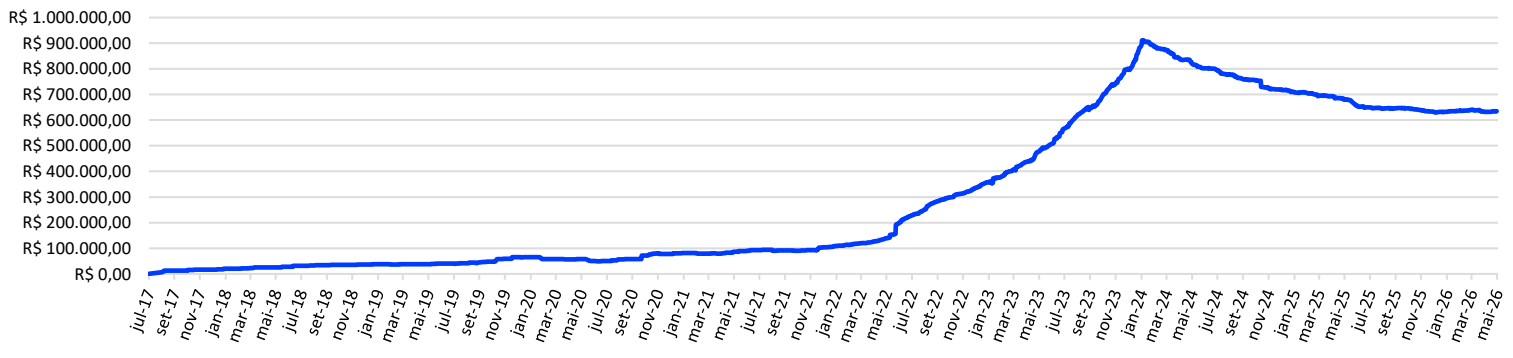
## Classe de Rating



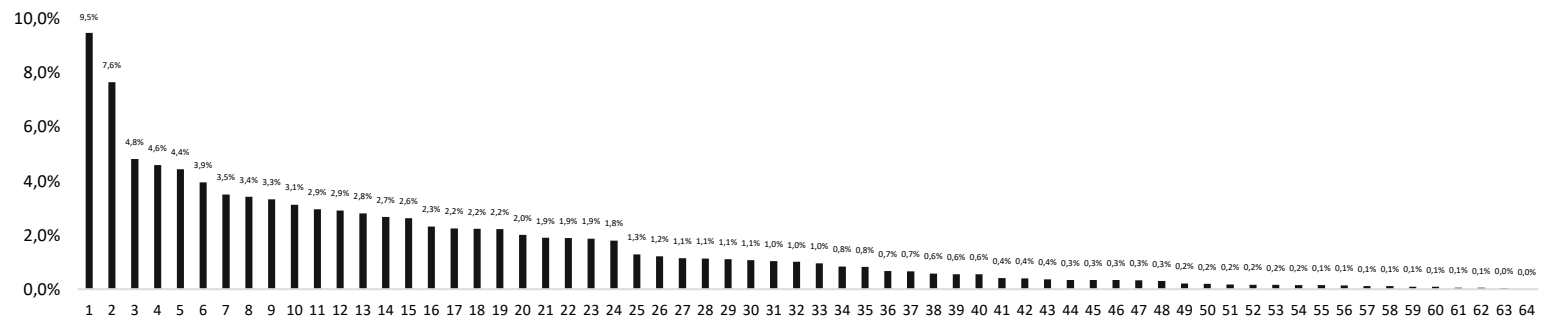
## Liquidez



## Evolução de Patrimônio



## Alocação por Fundo de Investimento



Amortizações					
Data	FIDC	Valor	Data	FIDC	Valor
04/05/2026	FIDC ADGM - MEZ 3	R\$ 165.645,08	15/05/2026	FIDC RED LP - SR 5	R\$ 1.162.870,12
04/05/2026	FIDC CASHME - SR 1	R\$ 220.099,07	18/05/2026	FIDC ADGM - MEZ	R\$ 39.623,97
04/05/2026	FIDC GAVEA SUL - SR 12	R\$ 60.169,87	18/05/2026	FIDC ADGM - SR 5	R\$ 1.582.269,91
04/05/2026	FIDC SFT - MEZ 6	R\$ 228.869,25	18/05/2026	FIDC EMUNAH - SR 2	R\$ 586.470,31
05/05/2026	FIDC SFT - SR 1	R\$ 795.445,68	19/05/2026	FIDC BRASFOR - SR 13	R\$ 70.496,87
06/05/2026	FIDC HARPJA - SR 9	R\$ 42.461,27	19/05/2026	FIDC GAVEA REAL - SR 1	R\$ 585.730,07
06/05/2026	FIDC GARSON BR - SR 1	R\$ 1.297.333,37	19/05/2026	FIDC SFT - SR 3	R\$ 703.460,86
07/05/2026	FIDC ASA LP - SR 2	R\$ 141.572,96	21/05/2026	FIDC CASHME - SR 3	R\$ 68.192,17
08/05/2026	FIDC ASA LP - SR 1	R\$ 349.315,74	21/05/2026	FIDC INTRABANK SOLIDEZ - SR 6	R\$ 13.403,66
11/05/2026	FIDC ASA LP - SR 3	R\$ 155.852,02	22/05/2026	FIDC SFT - MEZ 5	R\$ 22.122,78
11/05/2026	FIDC ADGM - MEZ 2	R\$ 23.260,86	25/05/2026	FIDC ADGM - SR 4	R\$ 2.353.231,97
11/05/2026	FIDC LEPTA - SR 1	R\$ 181.844,22	25/05/2026	FIDC GAVEA SUL - MEZ 5	R\$ 679.650,28
11/05/2026	FIDC LOTUS - SR 11	R\$ 160.509,46	25/05/2026	FIDC GPR - SR 3	R\$ 46.069,26
11/05/2026	FIDC CASHME - SR 4	R\$ 43.048,02	25/05/2026	FIDC SFT - MEZ 3	R\$ 20.473,50
13/05/2026	FIDC Real Time - SR 3	R\$ 6.698,67	26/05/2026	FIDC BRASFOR - SR 9	R\$ 670.957,19
13/05/2026	FIDC INTRABANK SOLIDEZ - SR 5	R\$ 20.271,25	27/05/2026	FIDC GARSON BR - SR 1	R\$ 1.368.153,21
15/05/2026	FIDC MATURITY - SR 1	R\$ 53.625,23	28/05/2026	FIDC EMUNAH - SR 3	R\$ 280.067,40
15/05/2026	FIDC EMUNAH - SR 1	R\$ 163.626,71	29/05/2026	FIDC ONE7 - MEZ F	R\$ 228.504,56
15/05/2026	FIDC PACIFIC - SR 3	R\$ 19.666,81			
15/05/2026	FIDC PACIFIC - SR 5	R\$ 61.538,76			

Subordinação	
Subordinação Junior Média	32,99%
PDD Médias	4,33%
Recompras Médias	3,11%
% FIDC's Gestão M8 Partners	63,07%

Contato	
E-mail	ri.comercial@m8partners.com.br
Telefone	(11) 3086-3506
Site	www.m8partners.com.br/asset-management/fundos-abertos/



Saiba mais!

A RENTABILIDADE NÃO É LÍQUIDA DE IMPOSTOS. A RENTABILIDADE OBTIDA NO PASSADO NÃO REPRESENTA GARANTIA DE RENTABILIDADE FUTURA. FUNDOS DE INVESTIMENTO NÃO CONTAM COM GARANTIA DO ADMINISTRADOR DO FUNDO, DO GESTOR DA CARTEIRA, DE QUALQUER MECANISMO DE SEGURO OU, AINDA, DO FUNDO GARANTIDOR DE CRÉDITOS FGC. AO INVESTIDOR É RECOMENDADA A LEITURA CUIDADOSA DO PROSPECTO E DO REGULAMENTO DO FUNDO DE INVESTIMENTO AO APLICAR SEUS RECURSOS. ESTE FUNDO UTILIZA ESTRATÉGIAS COM DERIVATIVOS COMO PARTE INTEGRANTE DE SUA POLÍTICA DE INVESTIMENTO. TAIS ESTRATÉGIAS, DA FORMA COMO SÃO ADOTADAS, PODEM RESULTAR EM SIGNIFICATIVAS PERDAS PATRIMONIAIS PARA SEUS COTISTAS, PODENDO INCLUSIVE ACARREJAR PERDAS SUPERIORES AO CAPITAL APLICADO E A CONSEQUENTE OBRIGAÇÃO DO COTISTA DE APORTAR RECURSOS ADICIONAIS.

