

Objetivo

O objetivo do fundo é preservar e crescer os recursos previdenciários investindo numa carteira de ativos de renda fixa diversificada, englobando títulos financeiros soberanos, de crédito privados e em FIDC's de forma a superar o CDI no longo-prazo. O fundo terá uma alocação máxima de até 95% do PL em cotas da classe única de cotas do M8 Capital Previdência FIFE FIRF CP RL (CNPJ: 54.541.970/0001-23 - Classe Master).

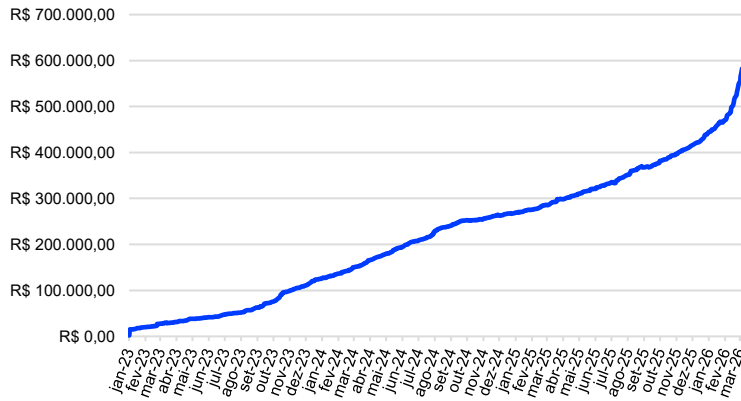
Gestora

A M8 Partners é uma Gestora de Recursos fundada em 2013 e aprovada conforme ato declaratório da CVM nº 13.304 de 23 de setembro de 2013. A empresa acumula mais de 18 bilhões de reais em ativos sob gestão e mais de 80 fundos de investimentos de diversas classes de ativos. Iniciou suas atividades atendendo famílias brasileiras através do segmento de Wealth, e posteriormente implementou o segmento de Asset, diante das demandas internas dos clientes que buscam taxas e segmentos mais atrativos.

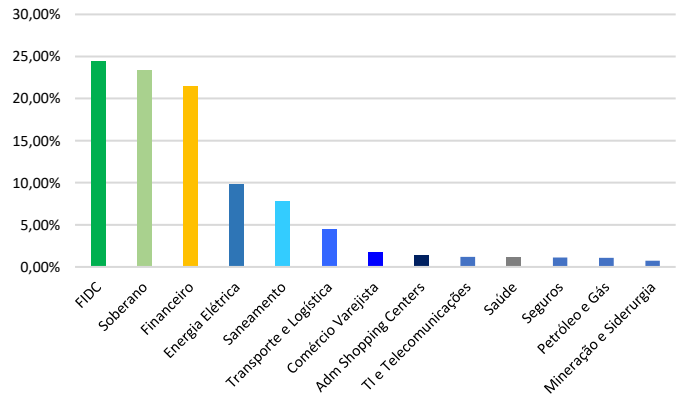
Performance Mensal

Ano		Jan	Fev	Mar	Abr	Mai	Jun	Jul	Ago	Set	Out	Nov	Dez	Ano	Acumulado
2023	Fundo	0,38%	0,77%	1,28%	0,92%	1,25%	1,32%	1,14%	1,41%	1,08%	1,07%	1,11%	1,14%	13,64%	13,64%
	CDI	0,36%	0,92%	1,17%	0,92%	1,12%	1,07%	1,07%	1,14%	0,97%	1,00%	0,92%	0,90%	12,19%	12,19%
	% CDI	105%	84%	109%	100%	112%	123%	106%	123%	111%	107%	121%	127%	112%	112%
2024	Fundo	1,15%	0,97%	1,11%	0,91%	0,90%	0,86%	1,06%	0,99%	0,95%	0,95%	0,81%	0,68%	11,94%	27,21%
	CDI	0,97%	0,80%	0,83%	0,89%	0,83%	0,79%	0,91%	0,87%	0,83%	0,93%	0,79%	0,93%	10,87%	24,39%
	% CDI	119%	121%	133%	102%	108%	109%	117%	114%	114%	102%	102%	73%	110%	112%
2025	Fundo	1,11%	1,02%	1,00%	1,13%	1,21%	1,04%	1,32%	1,05%	1,41%	1,24%	1,06%	1,20%	14,70%	45,91%
	CDI	1,01%	0,99%	0,96%	1,06%	1,14%	1,10%	1,28%	1,16%	1,22%	1,28%	1,05%	1,22%	14,31%	42,19%
	% CDI	110%	104%	104%	107%	107%	94%	103%	90%	116%	97%	101%	99%	103%	109%
2026	Fundo	1,20%	1,03%	1,20%	-	-	-	-	-	-	-	-	-	3,47%	50,98%
	CDI	1,16%	1,00%	1,21%	-	-	-	-	-	-	-	-	-	3,41%	47,04%
	% CDI	103%	104%	99%	-	-	-	-	-	-	-	-	-	102%	108%

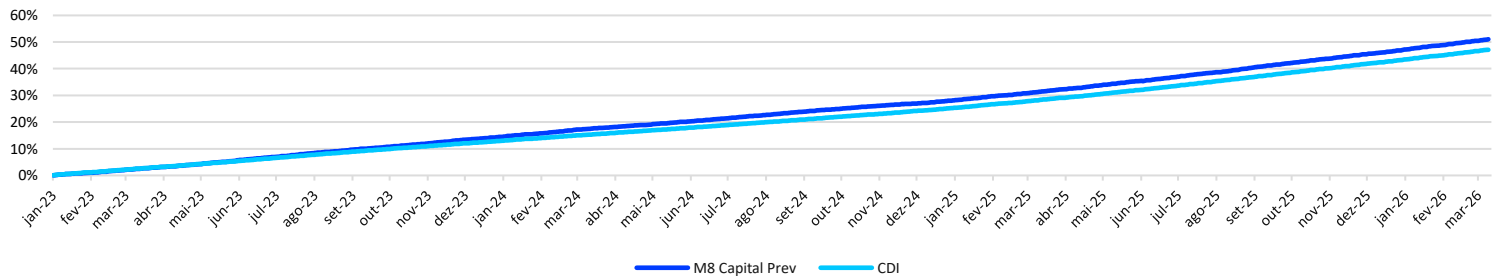
Evolução de Patrimônio



Participação por Setor



Rentabilidade Acumulada



Estatísticas	Retorno
Retorno Mensal	1,20%
Retorno Desde o Início	50,98%
Retorno Anual	3,47%
Maior Rentabilidade Mensal	1,41%
Menor Rentabilidade Mensal	0,38%
Nº meses acima do Benchmark	31
Nº meses abaixo do Benchmark	8
Patrimônio Líquido Atual	R\$ 584.867.025,28
Patrimônio Líquido Médio (12m)	R\$ 394.213.176,71
PL da Estratégia	R\$ 1.700.972.130,99
Cota fechamento mês	1,5097614

Informações Regulatórias	
Data de Início	20/01/2023
Tipo ANBIMA	Previdência
Gestor	M8 Partners Gestora de Recursos
Administrador	BTG Pactual Serviços Financeiros
Custodiante	Banco BTG Pactual S.A.
Distribuidor	Banco BTG Pactual S.A.
Auditor	Ernst & Young Auditores

Informações Operacionais	
Aplicação mínima	R\$ 1000,00
Movimentação mínima	R\$ 200,00
Saldo mínimo	R\$ 200,00
Cotização	Aplicação D+0, resgate em D+7
Resgate	Pagamento D+2, após a cotização
Taxa de Administração	R\$3.552,00 a.m.
Taxa de Gestão	0,5% a.a.
Taxa de Performance	4% sobre o que exceder o CDI
Dados Bancários	
Banco BTG S.A.	208
Agência	1
Conta corrente	415311-2



Saiba mais!

A RENTABILIDADE NÃO É LÍQUIDA DE IMPOSTOS. A RENTABILIDADE OBTIDA NO PASSADO NÃO REPRESENTA GARANTIA DE RENTABILIDADE FUTURA. FUNDOS DE INVESTIMENTO NÃO CONTAM COM GARANTIA DO ADMINISTRADOR DO FUNDO, DO GESTOR DA CARTEIRA, DE QUALQUER MECANISMO DE SEGURO OU, AINDA, DO FUNDO GARANTIDOR DE CRÉDITOS FGC. AO INVESTIDOR É RECOMENDADA A LEITURA CUIDADOSA DO PROSPECTO E DO REGULAMENTO DO FUNDO DE INVESTIMENTO AO APLICAR SEUS RECURSOS. ESTE FUNDO UTILIZA ESTRATÉGIAS COM DERIVATIVOS COMO PARTE INTEGRANTE DE SUA POLÍTICA DE INVESTIMENTO. TAIS ESTRATÉGIAS, DA FORMA COMO SÃO ADOTADAS, PODEM RESULTAR EM SIGNIFICATIVAS PERDAS PATRIMONIAIS PARA SEUS COTISTAS, PODENDO INCLUSIVE ACARREJAR PERDAS SUPERIORES AO CAPITAL APLICADO E A CONSEQUENTE OBRIGAÇÃO DO COTISTA DE APORTAR RECURSOS ADICIONAIS.



Gestão de Recursos