

Objetivo

O objetivo do fundo é superar o CDI no longo prazo, preservando e valorizando os recursos investidos em uma carteira diversificada de ativos financeiros, composta por Crédito Privado e Títulos Soberanos. A estratégia de investimento prioriza títulos de dívida privada como debêntures, CDBs, letras financeiras, entre outros instrumentos, com limite de até 20% do PL em cotas seniores de FIDCs e um percentual relevante em caixa com risco soberano e de alta liquidez.

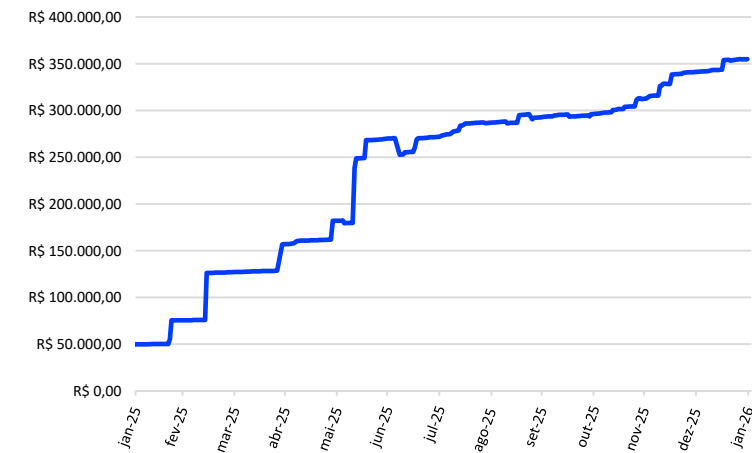
Gestora

A M8 Partners é uma Gestora de Recursos fundada em 2013 e aprovada conforme ato declaratório da CVM nº 13.304 de 23 de setembro de 2013. A empresa acumula mais de 18 bilhões de reais em ativos sob gestão e mais de 80 fundos de investimentos de diversas classes de ativos. Iniciou suas atividades atendendo famílias brasileiras através do segmento de Wealth, e posteriormente implementou o segmento de Asset, diante das demandas internas dos clientes que buscam taxas e segmentos mais atrativos.

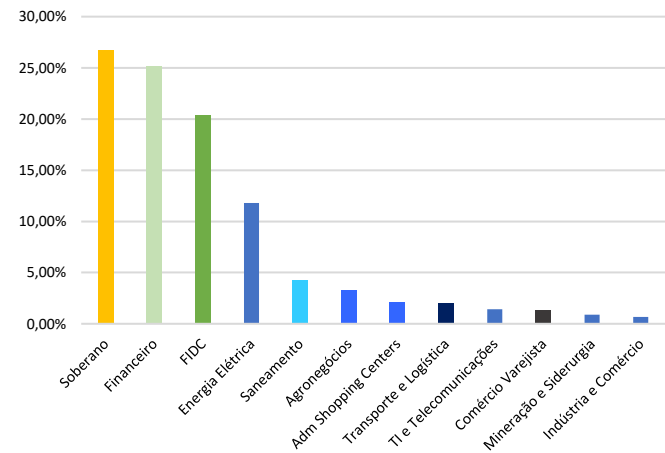
Performance Mensal

Ano		Jan	Fev	Mar	Abr	Mai	Jun	Jul	Ago	Set	Out	Nov	Dez	Ano	Acumulado
2025	Fundo	-	1,03%	1,04%	1,10%	1,20%	1,16%	1,37%	1,04%	1,42%	1,26%	1,07%	1,28%	13,76%	13,76%
	CDI	-	0,99%	0,96%	1,06%	1,14%	1,10%	1,28%	1,16%	1,22%	1,28%	1,05%	1,22%	13,17%	13,17%
	% CDI	-	105%	109%	104%	106%	106%	107%	89%	116%	99%	102%	105%	104%	104%
2026	Fundo	1,22%	-	-	-	-	-	-	-	-	-	-	-	1,22%	15,15%
	CDI	1,16%	-	-	-	-	-	-	-	-	-	-	-	1,16%	14,49%
	% CDI	105%	-	-	-	-	-	-	-	-	-	-	-	105%	105%

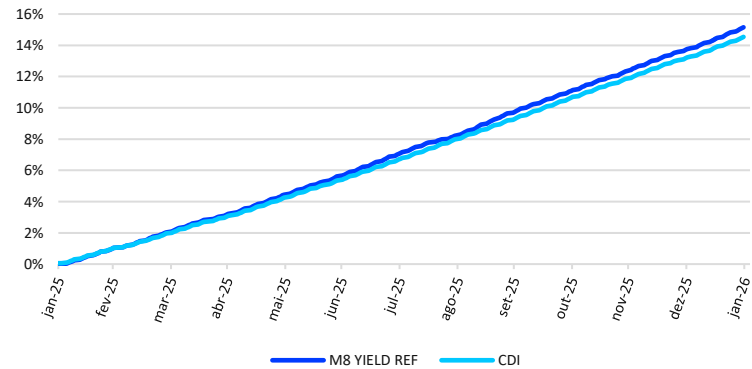
Evolução de Patrimônio



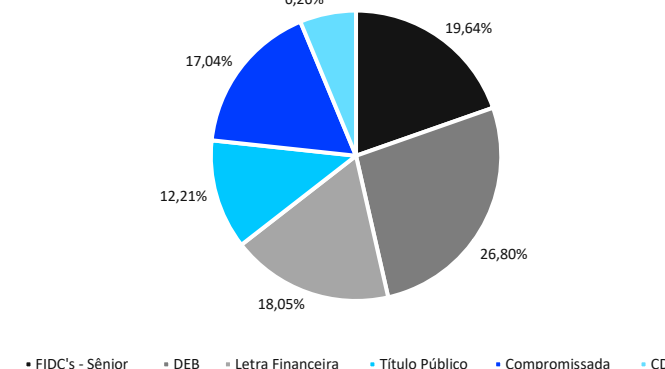
Participação por Setor



Rentabilidade Acumulada



Carteira



Estatísticas	Retorno
Retorno Mensal	1,22%
Retorno Desde o Início	15,15%
Retorno Anual	1,22%
Maior Rentabilidade Mensal	1,42%
Menor Rentabilidade Mensal	1,03%
Nº meses acima do Benchmark	10
Nº meses abaixo do Benchmark	2
Patrimônio Líquido Atual	R\$ 355.103.218,61
Patrimônio Líquido Médio (12m)	R\$ 263.092.305,31
PL da Estratégia	R\$ 1.460.689.522,49
Cota fechamento mês	115,1524917

Informações Regulatórias	
Data de Início	31/01/2025
Tipo ANBIMA	Renda Fixa Duração Média Grau de Investimento
Gestor	M8 Partners Gestora de Recursos
Administrador	BTG Pactual Serviços Financeiros
Custodiante	Banco BTG Pactual S.A.
Distribuidor	Banco BTG Pactual S.A.
Auditor	-

Informações Operacionais	
Aplicação mínima	R\$ 100,00
Movimentação mínima	R\$ 100,00
Saldo mínimo	R\$ 100,00
Cotização	Aplicação D+0, resgate em D+7
Resgate	Pagamento D+2, após a cotização
Taxa de Global	0,70% a.a.
Taxa de Performance	10% sobre o que exceder o CDI
Dados Bancários	
Banco BTG S.A.	208
Agência	1
Conta corrente	823680-7



Saiba mais!

A RENTABILIDADE NÃO É LÍQUIDA DE IMPOSTOS. A RENTABILIDADE OBTIDA NO PASSADO NÃO REPRESENTA GARANTIA DE RENTABILIDADE FUTURA. FUNDOS DE INVESTIMENTO NÃO CONTAM COM GARANTIA DO ADMINISTRADOR DO FUNDO, DO GESTOR DA CARTEIRA, DE QUALQUER MECANISMO DE SEGURO OU, AINDA, DO FUNDO GARANTIDOR DE CRÉDITOS FGC. AO INVESTIDOR É RECOMENDADA A LEITURA CUIDADOSA DO PROSPECTO E DO REGULAMENTO DO FUNDO DE INVESTIMENTO AO APLICAR SEUS RECURSOS. ESTE FUNDO UTILIZA ESTRATÉGIAS COM DERIVATIVOS COMO PARTE INTEGRANTE DE SUA POLÍTICA DE INVESTIMENTO. TAIS ESTRATÉGIAS, DA FORMA COMO SÃO ADOPTADAS, PODEM RESULTAR EM SIGNIFICATIVAS PERDAS PATRIMONIAIS PARA SEUS COTISTAS, PODENDO INCLUSIVE ACARREJAR PERDAS SUPERIORES AO CAPITAL APLICADO E A CONSEQUENTE OBRIGAÇÃO DO COTISTA DE APORTAR RECURSOS ADICIONAIS.



A presente instituição aderiu ao Código ANBIMA de Regulação e Melhores Práticas para os Fundos de Investimento.