

Objetivo

O objetivo do fundo é investir seus recursos em uma carteira de ativos financeiros que envolvam riscos de Crédito Privado e Soberano, sendo as principais concentrações em até 40%/PL alocados em FIDC's Abertos e o restante em operações de Crédito Privado ou vinculados a risco Soberano. Sem o compromisso de concentração em nenhum fator em especial ou em fatores diferentes da variação das taxas de juros doméstica e índices de inflação.

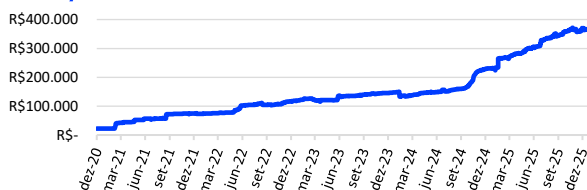
Gestora

A M8 Partners é uma Gestora de Recursos fundada em 2013 e aprovada conforme ato declaratório da CVM nº 13.304 de 23 de setembro de 2013. A empresa acumula mais de 17 bilhões de reais em ativos sob gestão e mais de 80 fundos de investimentos de diversas classes de ativos. Iniciou suas atividades atendendo famílias brasileiras através do segmento de Wealth, e posteriormente implementou o segmento de Asset, diante das demandas internas dos clientes que buscam taxas e segmentos mais atrativos.

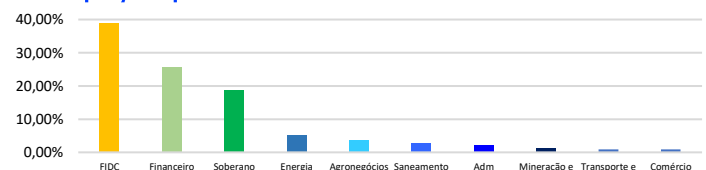
Performance Mensal

		Jan	Fev	Mar	Abr	Mai	Jun	Jul	Ago	Set	Out	Nov	Dez	Ano	Acumulado
2020	Fundo	-	-	-	-	-	-	-	-	-	-	-	0,38%	0,38%	0,38%
	CDI	-	-	-	-	-	-	-	-	-	-	-	0,09%	0,09%	0,09%
	% CDI	-	-	-	-	-	-	-	-	-	-	-	427%	427%	427%
2021	Fundo	0,20%	0,14%	0,35%	0,46%	0,41%	0,58%	0,66%	0,50%	0,66%	0,45%	0,96%	1,10%	6,66%	7,07%
	CDI	0,15%	0,13%	0,20%	0,21%	0,27%	0,30%	0,36%	0,42%	0,44%	0,48%	0,59%	0,76%	4,40%	4,50%
	% CDI	137%	102%	178%	220%	153%	189%	186%	117%	150%	94%	164%	144%	152%	157%
2022	Fundo	0,72%	0,88%	1,19%	0,97%	1,15%	1,12%	1,23%	1,31%	1,30%	1,24%	1,07%	1,29%	14,32%	22,40%
	CDI	0,73%	0,75%	0,92%	0,83%	1,03%	1,01%	1,03%	1,17%	1,07%	1,02%	1,02%	1,12%	12,37%	17,43%
	% CDI	98%	117%	129%	116%	112%	111%	119%	112%	121%	121%	105%	115%	116%	129%
2023	Fundo	1,20%	-0,27%	0,73%	0,87%	1,50%	1,31%	1,22%	1,35%	1,15%	1,09%	1,18%	1,13%	13,17%	38,52%
	CDI	1,12%	0,92%	1,17%	0,92%	1,12%	1,07%	1,07%	1,14%	0,97%	1,00%	0,92%	0,90%	13,05%	32,75%
	% CDI	107%	-30%	62%	94%	134%	122%	114%	119%	119%	109%	128%	126%	101%	118%
2024	Fundo	1,17%	0,95%	1,06%	0,90%	0,97%	0,84%	1,09%	1,01%	1,05%	0,96%	0,83%	0,99%	12,48%	55,80%
	CDI	0,97%	0,80%	0,83%	0,89%	0,83%	0,79%	0,91%	0,87%	0,83%	0,93%	0,79%	0,93%	10,87%	47,18%
	% CDI	121%	118%	127%	101%	116%	107%	120%	116%	126%	103%	105%	107%	115%	118%
2025	Fundo	0,98%	1,15%	1,06%	1,18%	1,31%	1,08%	1,36%	1,11%	1,44%	1,28%	1,10%	1,21%	15,21%	79,50%
	CDI	1,01%	0,99%	0,96%	1,06%	1,14%	1,10%	1,28%	1,16%	1,22%	1,28%	1,05%	1,22%	14,31%	68,25%
	% CDI	97%	116%	110%	112%	115%	98%	107%	95%	118%	101%	104%	99%	106%	116%

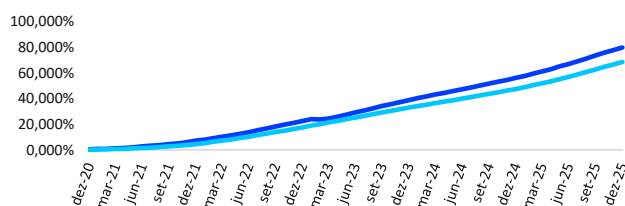
Evolução do Patrimônio



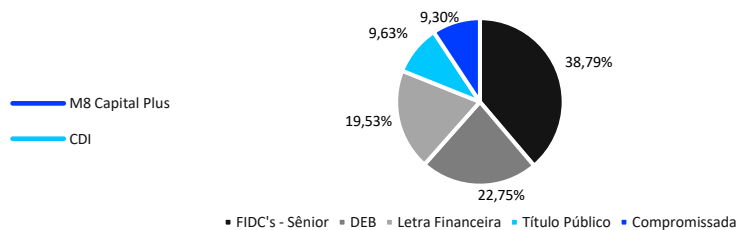
Participação por Setor



Rentabilidade Acumulada



Carteira



Estadísticas	Retorno
Retorno Mensal	1,21%
Retorno Desde o Início	79,50%
Retorno Anual	15,21%
Maior Rentabilidade Mensal	1,50%
Menor Rentabilidade Mensal	-0,27%
Nº meses acima do Benchmark	52
Nº meses abaixo do Benchmark	9
Patrimônio Líquido Atual	R\$ 365.021.834,88
Patrimônio Líquido Médio (12m)	R\$ 318.853.139,61
PL da Estratégia	R\$ 1.386.778.922,93
Cota fechamento mês	1.7949842

Informações Regulatórias	
Data de Início	14/12/2020
Tipo ANBIMA	Renda Fixa
Gestor	M8 Partners Gestora de Recursos
Administrador	BTG Pactual Serviços Financeiros
Custodiante	Banco BTG Pactual S.A.
Distribuidor	Banco BTG Pactual S.A.
Auditor	Ernst & Young Auditores

Informações Operacionais	
Aplicação mínima	R\$ 1.000,00
Movimentação mínima	R\$ 1.000,00
Saldo mínimo	R\$ 1.000,00
Cotização	Aplicação D+0, resgate em D+31
Resgate	Pagamento D+1, após a cotização
Taxa de Administração	1,00% a.a.
Taxa de Performance	10% sobre o que exceder o CDI
Dados Bancários	
Banco BTG S.A.	208
Agência	1
Conta corrente	431160-1



A RENTABILIDADE NÃO É JUÍZA DE IMPOSTOS. A RENTABILIDADE OBTIDA NO PASSADO NÃO REPRESENTA GARANTIA DE RENTABILIDADE FUTURA. FUNDOS DE INVESTIMENTO NÃO CONTAM COM GARANTIA DO ADMINISTRADOR DO FUNDO, DO GESTOR DA CARTEIRA, DE QUALQUER MECANISMO DE SEGURO OU, AINDA, DO FUNDO GARANTIDOR DE CRÉDITOS FGC. AO INVESTIDOR É RECOMENDADA A LEITURA CUIDADOSA DO PROSPETO E DO REGULAMENTO DO FUNDO DE INVESTIMENTO AO APLICAR SEUS RECURSOS. ESTE FUNDO UTILIZA ESTRATÉGIAS COM DERIVATIVOS COMO PARTE INTEGRANTE DE SUA POLÍTICA DE INVESTIMENTO. TAIS ESTRATÉGIAS, DA FORMA COMO UTILIZADAS, PODEM GERAR SIGNIFICATIVAS PERDAS PATRIMONIAIS PARA SEUS INVESTIDORES, INCLUSIVE CAUSANDO PERDAS SUPERIORES AO CAPITAL APLICADO. A CONSEQUENTE OBRIGAÇÃO DO COTISTA DE APORTAR RECURSOS ADICIONAIS.



A presente instituição aderiu ao Código ANBIMA de Regulação e Melhores Práticas para os Fundos de Investimento.