

Objetivo

O Fundo tem por objetivo proporcionar rendimentos à investidores qualificados por meio do investimento da parcela preponderante de seus recursos na aquisição de cotas seniores e mezaninos de FIDC, de acordo com a Política de Investimentos estabelecida no Regulamento do Fundo.

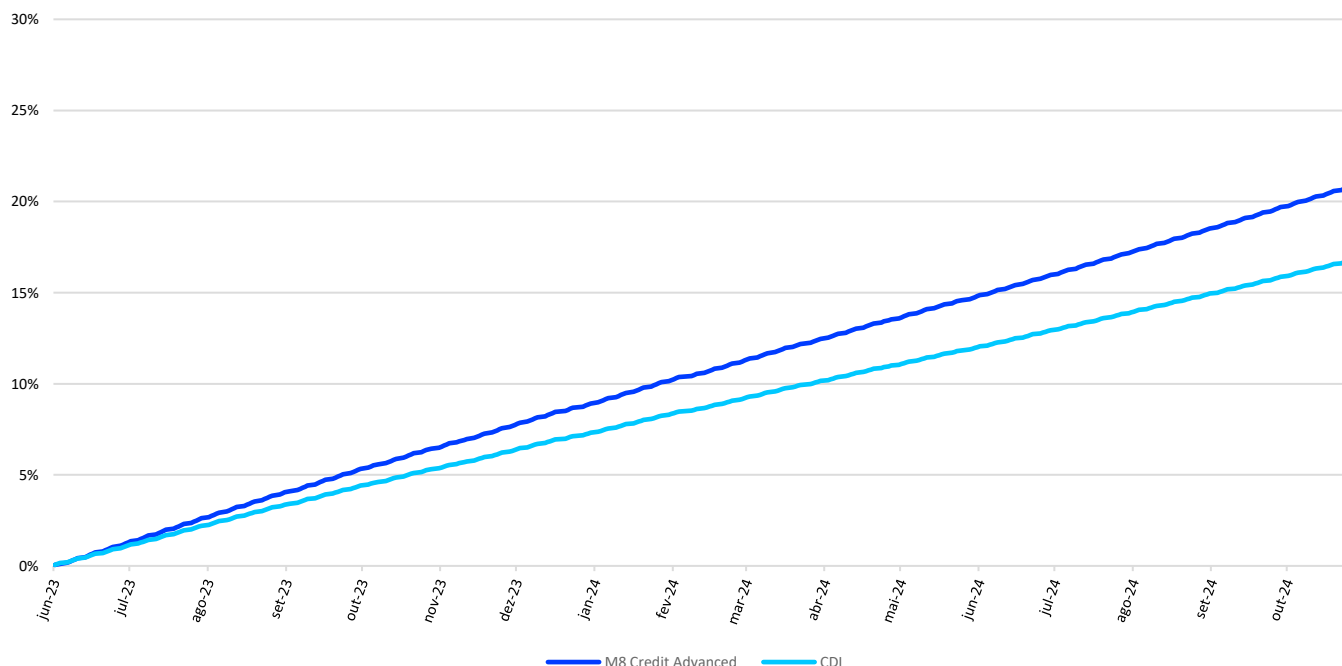
Gestora

A M8 Partners é uma Gestora de Recursos fundada em 2013 e aprovada conforme ato declaratório da CVM nº 13.304 de 23 de setembro de 2013. A empresa até outubro de 2024 acumulou mais de 11 bilhões de reais em ativos sob gestão e mais de 80 fundos de investimentos de diversas classes de ativos. Iniciou suas atividades atendendo famílias brasileiras através do segmento de Wealth, e posteriormente implementou o segmento de Asset, diante das demandas internas dos clientes que buscam taxas e segmentos mais atrativos.

Performance Mensal

	Jan	Fev	Mar	Abr	Mai	Jun	Jul	Ago	Set	Out	Nov	Dez	Ano	Acum
2023	Fundo	-	-	-	-	1,04%	1,30%	1,40%	1,19%	1,21%	1,12%	1,10%	8,68%	8,68%
	CDI	-	-	-	-	0,87%	1,07%	1,14%	0,97%	1,00%	0,92%	0,90%	7,07%	7,07%
	% CDI	-	-	-	-	120%	122%	123%	123%	122%	123%	123%	123%	123%
2024	Fundo	1,18%	0,98%	1,03%	1,10%	1,03%	0,97%	1,12%	1,07%	1,13%	-	-	11,16%	20,81%
	CDI	0,97%	0,80%	0,83%	0,89%	0,83%	0,79%	0,91%	0,87%	0,83%	0,93%	-	8,99%	16,70%
	% CDI	123%	122%	123%	124%	123%	123%	123%	123%	123%	122%	-	124%	125%

Rentabilidade Acumulada



Estadísticas	Retorno	Informações Regulatórias	Informações Operacionais	
Retorno Mensal	1,13%	Data de Início	06/06/2023	
Retorno Desde o Início	20,81%	Tipo ANBIMA	Multimercado Estratégia Específica	
Retorno Anual	11,16%	Gestor	M8 Partners Gestora de Recursos	
Maior Rentabilidade Mensal	1,40%	Administrador	BTG Pactual Serviços Financeiros	
Menor Rentabilidade Mensal	0,97%	Custodiante	Banco BTG Pactual S.A.	
Nº meses acima do Benchmark	17	Distribuidor	Banco BTG Pactual S.A.	
Nº meses abaixo do Benchmark	0	Auditor	Ernst & Young Auditores	
Patrimônio Líquido Atual	R\$ 412.949.678,78		Aplicação mínima	R\$ 100,00
Patrimônio Líquido Médio (12m)	R\$ 143.020.207,23		Movimentação mínima	R\$ 100,00
Cota Fechamento Mês	1,208085		Saldo mínimo	R\$ 100,00
			Cotização	Aplicação D+1, resgate em D+90
			Resgate	Pagamento D+1, após a cotização
			Taxa de Administração	0,12% a.a.
			Taxa de Gestão	0,88% a.a.
			Taxa de Performance	20% sobre o que exceder o CDI
			Dados Bancários	
			Banco BTG S.A.	208
			Agência	1



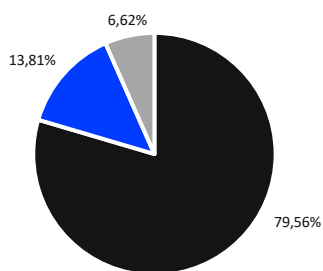
Saiba mais!

A RENTABILIDADE NÃO É LÍQUIDA DE IMPOSTOS. A RENTABILIDADE OBTIDA NO PASSADO NÃO REPRESENTA GARANTIA DE RENTABILIDADE FUTURA. FUNDOS DE INVESTIMENTO NÃO CONTAM COM GARANTIA DO ADMINISTRADOR DO FUNDO, DO GESTOR DA CARTEIRA, DE QUALQUER MECANISMO DE SEGURO OU, AINDA, DO FUNDO GARANTIDOR DE CRÉDITOS FGC. AO INVESTIDOR É RECOMENDADA A LEITURA CUIDADOSA DO PROSPECTO E DO REGULAMENTO DO FUNDO DE INVESTIMENTO AO APLICAR SEUS RECURSOS. ESTE FUNDO UTILIZA ESTRATÉGIAS COM DERIVATIVOS COMO PARTE INTEGRANTE DE SUA POLÍTICA DE INVESTIMENTO. TAIS ESTRATÉGIAS, DA FORMA COMO SÃO ADOPTADAS, PODEM RESULTAR EM SIGNIFICATIVAS PERDAS PATRIMONIAIS PARA SEUS COTISTAS, PODENDO INCLUSIVE ACARRREJAR PERDAS SUPERIORES AO CAPITAL APLICADO E A CONSEQUENTE OBRIGAÇÃO DO COTISTA DE APORTAR RECURSOS ADICIONAIS.



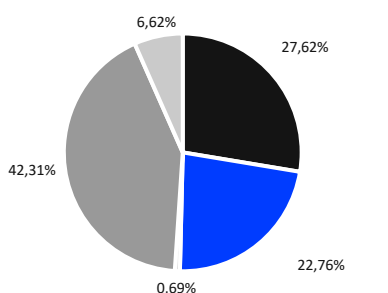
A presente instituição aderiu ao Código ANBIMA de Regulação e Melhores Práticas para os Fundos de Investimento.

Carteira



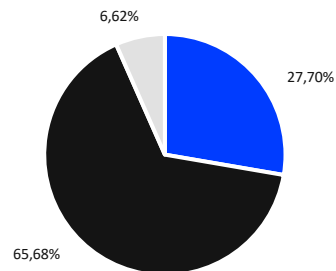
■ SR ■ MEZ ■ CAIXA

Classe de Rating



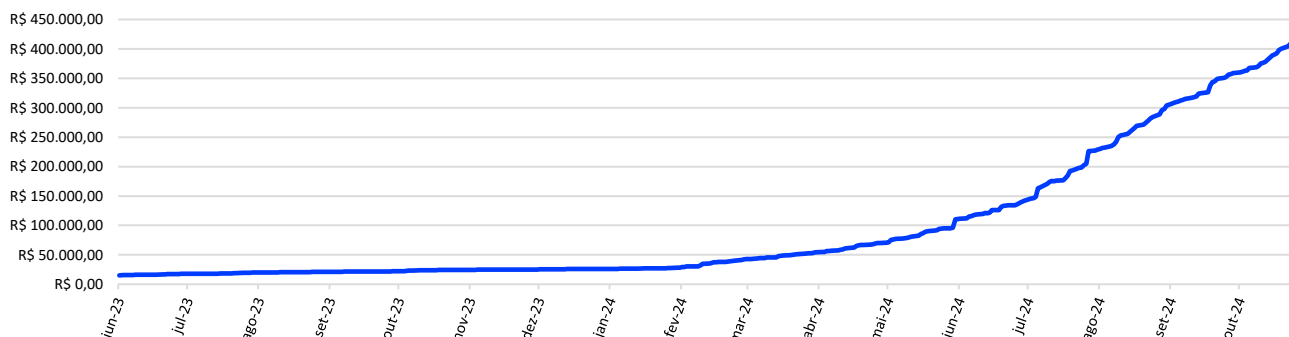
■ A / AA- / A+ / A- / brAA ■ BB+ / BBB+ / brBBB+ / BBB
■ CCC ■ N
■ SOBERANO

Liquidez

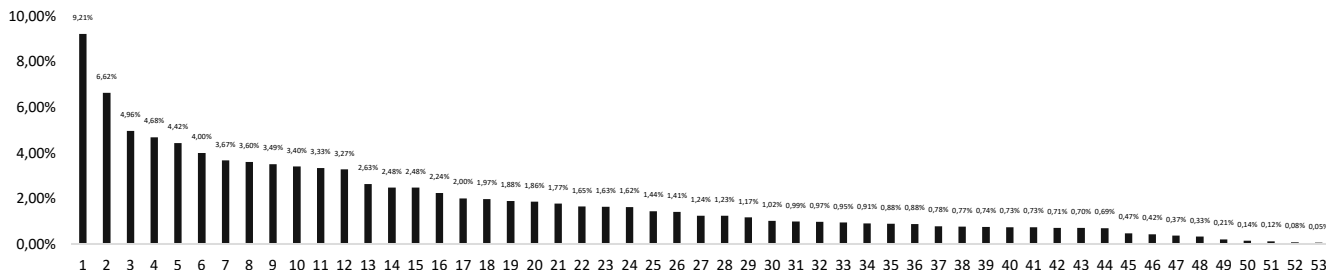


■ FUNDO ABERTO ■ FUNDO FECHADO ■ CAIXA
**FIDC aberto tem prazo de resgate de até 30 dias.*

Evolução de Patrimônio



Alocação por Fundo de Investimento



Amortizações

DATA	FIDC	VALOR
01/10/2024	FIDC SFT MEZ 2	R\$ 360.643,66
01/10/2024	FIDC HARPIA SR 6	R\$ 187.260,16
02/10/2024	FIDC REAL TIME NP SR	R\$ 6.050,38
07/10/2024	FIDC FOUR EVEN SR 3	R\$ 1.404.095,13
07/10/2024	FIDC SFT SR 1	R\$ 295.492,26
08/10/2024	FIDC SFT SR 2	R\$ 166.678,55
10/10/2024	FIDC ADGM SR 1	R\$ 130.863,23
15/10/2024	FIDC ALION II CONSIGNADO SR 1	R\$ 131.717,50
15/10/2024	FIDC ONE7 SR 14	R\$ 38.032,45
21/10/2024	FIDC REAL TIME SR	R\$ 11.578,96
22/10/2024	FIDC GPR SR 2	R\$ 82.245,46
23/10/2024	FIDC GAVEA SUL MEZ 5	R\$ 90.780,51
24/10/2024	FIDC GPR MEZ	R\$ 41.750,41
25/10/2024	FIDC MS MULT MEZ 3	R\$ 171.654,80
28/10/2024	FIDC REAL TIME MEZ	R\$ 34.895,76
29/10/2024	FIDC ADGM SR 3	R\$ 3.475.186,15
29/10/2024	FIDC ADGM SR 2	R\$ 2.216.399,90
30/10/2024	FIDC MS MULT SR 1	R\$ 68.661,80
30/10/2024	FIDC REAL TIME MEZ	R\$ 161.462,25
30/10/2024	FIDC REAL TIME SR	R\$ 45.352,06
31/10/2024	FIDC REAL TIME NP SR	R\$ 85.770,77

Subordinação

Subordinação Junior Média	34,44%
PDD Médias	2,96%
Recompras Médias	2,61%
% FIDC's Gestão M8 Partners	69,38%

Quer investir?

Entre em contato pelo e-mail ri.comercial@m8partners.com.br ou acesse www.m8partners.com.br/asset-management/fundos-abertos/.



Saiba mais!

A RENTABILIDADE NÃO É LÍQUIDA DE IMPOSTOS. A RENTABILIDADE OBTIDA NO PASSADO NÃO REPRESENTA GARANTIA DE RENTABILIDADE FUTURA. FUNDOS DE INVESTIMENTO NÃO CONTAM COM GARANTIA DO ADMINISTRADOR DO FUNDO, DO GESTOR DA CARTEIRA, DE QUALQUER MECANISMO DE SEGURO OU, AINDA, DO FUNDO GARANTIDOR DE CRÉDITOS FGC. AO INVESTIDOR É RECOMENDADA A LEITURA CUIDADOSA DO PROSPECTO E DO REGULAMENTO DO FUNDO DE INVESTIMENTO AO APLICAR SEUS RECURSOS. ESTE FUNDO UTILIZA ESTRATÉGIAS COM DERIVATIVOS COMO PARTE INTEGRANTE DE SUA POLÍTICA DE INVESTIMENTO. TAIS ESTRATÉGIAS, DA FORMA COMO SÃO ADOPTADAS, PODEM RESULTAR EM SIGNIFICATIVAS PERDAS PATRIMONIAIS PARA SEUS COTISTAS, PODEM INCLUSIVE ACARREJAR PERDAS SUPERIORES AO CAPITAL APLICADO E A CONSEQUENTE OBRIGAÇÃO DO COTISTA DE APORTAR RECURSOS ADICIONAIS.



A presente instituição aderiu ao Código ANBIMA de Regulação e Melhores Práticas para os Fundos de Investimento.