

Objetivo

O objetivo do FUNDO é preservar e crescer os recursos previdenciários investindo numa carteira de ativos de renda fixa diversificada, englobando títulos financeiros soberanos, de crédito privados e em FIDC's de forma a superar o CDI no longo-prazo. O fundo terá uma alocação máxima de até 95% do PL em cotas da classe única de cotas do M8 Capital Previdência FIFE FIRF CP RL (CNPJ: 54.541.970/0001-23 - Classe Master).

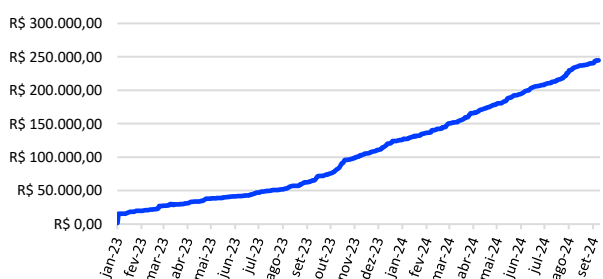
Gestora

A M8 Partners é uma Gestora de Recursos fundada em 2013 e aprovada conforme ato declaratório da CVM nº 13.304 de 23 de setembro de 2013. A empresa até dezembro de 2023 acumulou mais de 10 bilhões de reais em ativos sob gestão e mais de 80 fundos de investimentos de diversas classes de ativos. Iniciou suas atividades atendendo famílias brasileiras através do segmento de Wealth, e posteriormente implementou o segmento de Asset, diante das demandas internas dos clientes que buscam taxas e segmentos mais atrativos.

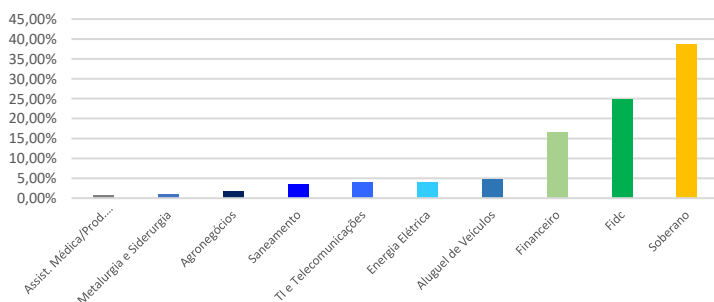
Performance Mensal

		Jan	Fev	Mar	Abr	Mai	Jun	Jul	Ago	Set	Out	Nov	Dez	Ano	Acumulado
2023	Fundo	0,38%	0,77%	1,28%	0,92%	1,25%	1,32%	1,14%	1,38%	1,08%	1,07%	1,11%	1,14%	13,64%	13,64%
	CDI	0,36%	0,92%	1,17%	0,92%	1,12%	1,07%	1,07%	1,14%	0,97%	1,00%	0,92%	0,90%	12,19%	12,19%
	% CDI	105%	84%	109%	99%	112%	123%	106%	121%	111%	107%	121%	127%	112%	112%
2024	Fundo	1,15%	0,97%	1,11%	0,91%	0,90%	0,86%	1,06%	0,99%	0,95%	-	-	-	9,26%	24,16%
	CDI	0,97%	0,80%	0,83%	0,89%	0,83%	0,79%	0,91%	0,87%	0,83%	-	-	-	7,99%	21,15%
	% CDI	119%	121%	133%	102%	108%	109%	117%	114%	114%	-	-	-	116%	114%

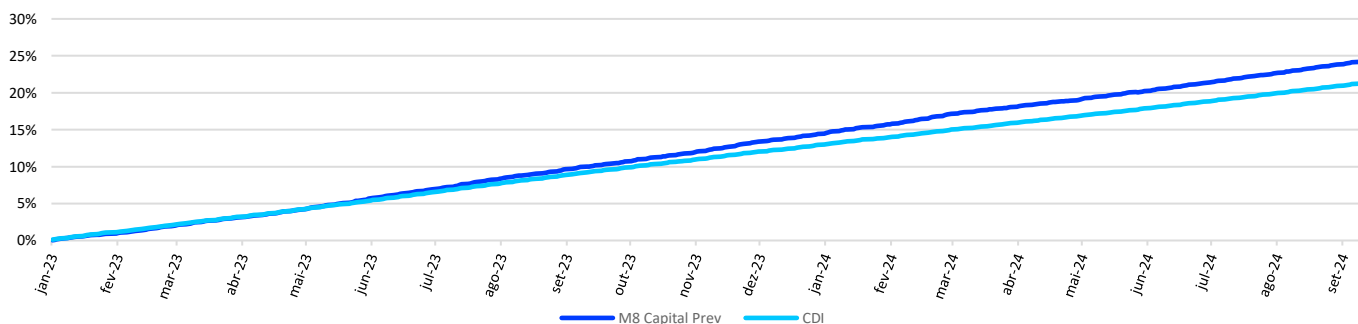
Evolução do Patrimônio



Participação por Setor



Rentabilidade Acumulada



Estadísticas	Retorno	Informações Regulatórias	Informações Operacionais	
Retorno Mensal	0,95%	Data de Início	20/01/2023	
Retorno Desde o Início	24,16%	Tipo ANBIMA	Previdência	
Retorno Anual	9,26%	Gestor	M8 Partners Gestora de Recursos	
Maior Rentabilidade Mensal	1,41%	Administrador	BTG Pactual Serviços Financeiros	
Menor Rentabilidade Mensal	0,38%	Custodiante	Banco BTG Pactual S.A.	
Nº meses acima do Benchmark	19	Distribuidor	Banco BTG Pactual S.A.	
Nº meses abaixo do Benchmark	2	Auditor	Ernst & Young Auditores	
Patrimônio Líquido Atual	R\$ 244.600.585,30		Aplicação mínima	R\$ 1000,00
Patrimônio Líquido Médio (12m)	R\$ 163.428.210,87		Movimentação mínima	R\$ 200,00
Cota Fechamento Mês	1,2416381		Saldo mínimo	R\$ 200,00
PL da Estratégia	R\$ 407.493.701,84		Cotização	Aplicação D+0, resgate em D+7
			Resgate	Pagamento D+9, após a cotização
			Taxa de Administração	R\$3.552,00 a.m.
			Taxa de Gestão	0,5% a.a.
			Taxa de Performance	4% sobre o que exceder o CDI
Dados Bancários				
			Banco BTG S.A.	208
			Agência	1
			Conta corrente	415311-2



Saiba mais!

A RENTABILIDADE NÃO É LÍQUIDA DE IMPOSTOS. A RENTABILIDADE OBTIDA NO PASSADO NÃO REPRESENTA GARANTIA DE RENTABILIDADE FUTURA. FUNDOS DE INVESTIMENTO NÃO CONTAM COM GARANTIA DO ADMINISTRADOR DO FUNDO, DO GESTOR DA CARTEIRA, DE QUALQUER MECANISMO DE SEGURO OU, AINDA, DO FUNDO GARANTIDOR DE CRÉDITOS FGC. AO INVESTIDOR É RECOMENDADA A LEITURA CUIDADOSA DO PROSPECTO E DO REGULAMENTO DO FUNDO DE INVESTIMENTO AO APLICAR SEUS RECURSOS. ESTE FUNDO UTILIZA ESTRATÉGIAS COM DERIVATIVOS COMO PARTE INTEGRANTE DE SUA POLÍTICA DE INVESTIMENTO. TAIS ESTRATÉGIAS, DA FORMA COMO SÃO ADOPTADAS, PODEM RESULTAR EM SIGNIFICATIVAS PERDAS PATRIMONIAIS PARA SEUS COTISTAS, PODENDO INCLUSIVE ACARREJAR PERDAS SUPERIORES AO CAPITAL APLICADO E A CONSEQUENTE OBRIGAÇÃO DO COTISTA DE APORTAR RECURSOS ADICIONAIS.



A presente instituição aderiu ao Código ANBIMA de Regulação e Melhores Práticas para os Fundos de Investimento.