

Objetivo

O Fundo tem por objetivo proporcionar rendimentos de longo prazo à investidores profissionais por meio do investimento de parcela preponderante de seus recursos na aquisição de cotas sêniores, mezanino e subordinada júnior de FIDC, de acordo com a Política de Investimentos estabelecida no Regulamento do Fundo.

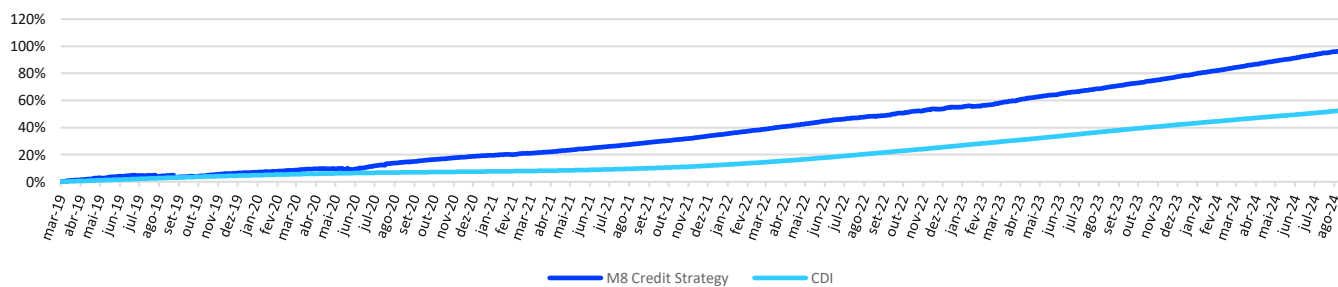
Gestora

A M8 Partners é uma Gestora de Recursos fundada em 2013 e aprovada conforme ato declaratório da CVM nº 13.304 de 23 de setembro de 2013. A empresa até dezembro de 2023 acumulou mais de 9,5 bilhões de reais em ativos sob gestão e mais de 80 fundos de investimentos de diversas classes de ativos. Iniciou suas atividades atendendo famílias brasileiras através do segmento de Wealth, e posteriormente implementou o segmento de Asset, diante das demandas internas dos clientes que buscam taxas e segmentos mais atrativos.

Performance Mensal

		Jan	Fev	Mar	Abr	Mai	Jun	Jul	Ago	Set	Out	Nov	Dez	Ano	Acum
2019	Fundo	-	-	0,70%	1,37%	1,26%	1,06%	0,21%	-0,08%	-0,77%	0,85%	1,32%	0,54%	6,63%	6,63%
	CDI	-	-	0,22%	0,52%	0,54%	0,47%	0,57%	0,50%	0,46%	0,48%	0,38%	0,38%	4,63%	4,62%
	% CDI	-	-	316%	265%	232%	226%	38%	-15%	-166%	177%	346%	143%	144%	144%
2020	Fundo	0,67%	0,72%	0,96%	0,60%	-0,12%	0,59%	1,86%	1,77%	1,10%	1,12%	0,91%	1,02%	11,78%	19,20%
	CDI	0,38%	0,29%	0,34%	0,28%	0,24%	0,22%	0,19%	0,16%	0,16%	0,16%	0,15%	0,16%	2,77%	7,51%
	% CDI	177%	244%	285%	211%	-50%	274%	958%	1105%	698%	712%	611%	623%	426%	256%
2021	Fundo	0,63%	0,54%	0,81%	0,97%	1,12%	0,96%	1,03%	1,18%	1,22%	1,07%	1,17%	1,47%	12,88%	34,54%
	CDI	0,15%	0,13%	0,20%	0,21%	0,27%	0,30%	0,36%	0,42%	0,44%	0,48%	0,59%	0,76%	4,40%	12,24%
	% CDI	421%	404%	409%	464%	417%	313%	290%	278%	280%	223%	200%	193%	293%	282%
2022	Fundo	1,27%	1,19%	1,42%	1,21%	1,38%	1,51%	0,95%	0,94%	1,02%	1,23%	1,15%	1,08%	15,33%	55,16%
	CDI	0,73%	0,75%	0,92%	0,83%	1,03%	1,01%	1,03%	1,17%	1,07%	1,02%	1,02%	1,12%	12,37%	26,13%
	% CDI	173%	159%	154%	145%	133%	149%	92%	81%	95%	121%	113%	96%	124%	211%
2023	Fundo	0,50%	0,51%	1,73%	1,48%	1,24%	1,26%	0,99%	1,38%	1,21%	1,26%	1,23%	1,27%	14,99%	78,42%
	CDI	1,12%	0,92%	1,17%	0,92%	1,12%	1,07%	1,07%	1,14%	0,97%	1,00%	0,92%	0,90%	13,05%	42,58%
	% CDI	45%	55%	147%	162%	110%	117%	92%	121%	124%	126%	134%	142%	115%	184%
2024	Fundo	1,37%	1,14%	1,27%	1,30%	1,30%	1,23%	1,30%	1,12%	-	-	-	-	10,49%	97,14%
	CDI	0,97%	0,80%	0,83%	0,89%	0,83%	0,79%	0,91%	0,87%	-	-	-	-	7,10%	52,70%
	% CDI	142%	142%	153%	147%	156%	156%	144%	130%	-	-	-	-	148%	184%

Rentabilidade Acumulada



Estatísticas	Retorno	Informações Regulatórias	Informações Operacionais
Retorno Mensal	1,12%	Data de Início	18/03/2019
Retorno Desde o Início	97,14%	Tipo ANBIMA	Multimercado Estratégia Específica
Retorno Anual	10,49%	Gestor	M8 Partners Gestora de Recursos
Maior Rentabilidade Mensal	1,86%	Administrador	BTG Pactual Serviços Financeiros
Menor Rentabilidade Mensal	-0,77%	Custodiante	Banco BTG Pactual S.A.
Nº meses acima do Benchmark	55	Distribuidor	Banco BTG Pactual S.A.
Nº meses abaixo do Benchmark	11	Auditor	Ernst & Young Auditores
Patrimônio Líquido Atual	R\$ 115.835.716,56		
Patrimônio Líquido Médio (12m)	R\$ 103.908.838,15		
Cota Fechamento Mês	1,9714298		
			Dados Bancários
			Banco BTG S.A.
			208
			Agência
			1
			Conta corrente
			74987-5



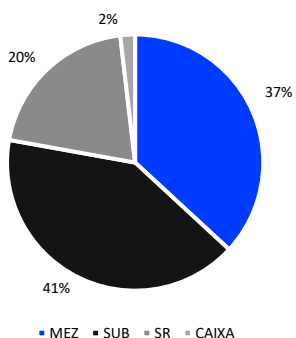
Saiba mais!

A RENTABILIDADE NÃO É LÍQUIDA DE IMPOSTOS. A RENTABILIDADE OBTIDA NO PASSADO NÃO REPRESENTA GARANTIA DE RENTABILIDADE FUTURA. FUNDOS DE INVESTIMENTO NÃO CONTAM COM GARANTIA DO ADMINISTRADOR DO FUNDO, DO GESTOR DA CARTEIRA, DE QUALQUER MECANISMO DE SEGURO OU, AINDA, DO FUNDO GARANTIDOR DE CRÉDITOS FGC. AO INVESTIDOR É RECOMENDADA A LEITURA CUIDADOSA DO PROSPECTO E DO REGULAMENTO DO FUNDO DE INVESTIMENTO AO APLICAR SEUS RECURSOS. ESTE FUNDO UTILIZA ESTRATÉGIAS COM DERIVATIVOS COMO PARTE INTEGRANTE DE SUA POLÍTICA DE INVESTIMENTO. TAIS ESTRATÉGIAS, DA FORMA COMO SÃO ADOPTADAS, PODEM RESULTAR EM SIGNIFICATIVAS PERDAS PATRIMONIAIS PARA SEUS COTISTAS, PODENDO INCLUSIVE ACARRREJAR PERDAS SUPERIORES AO CAPITAL APLICADO E A CONSEQUENTE OBRIGAÇÃO DO COTISTA DE APORTAR RECURSOS ADICIONAIS.

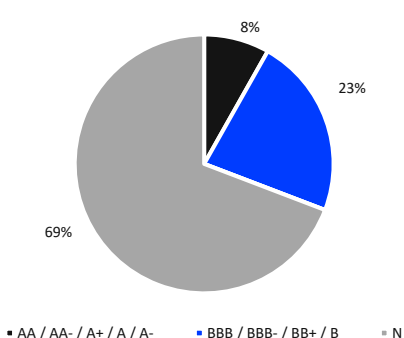


A presente instituição aderiu ao Código ANBIMA de Regulação e Melhores Práticas para os Fundos de Investimento.

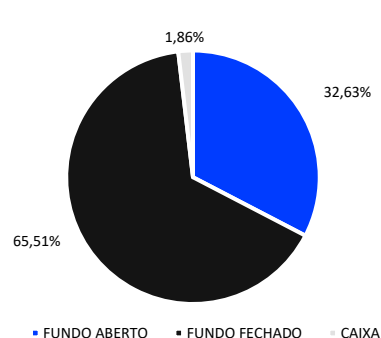
Carteira



Classe de Rating

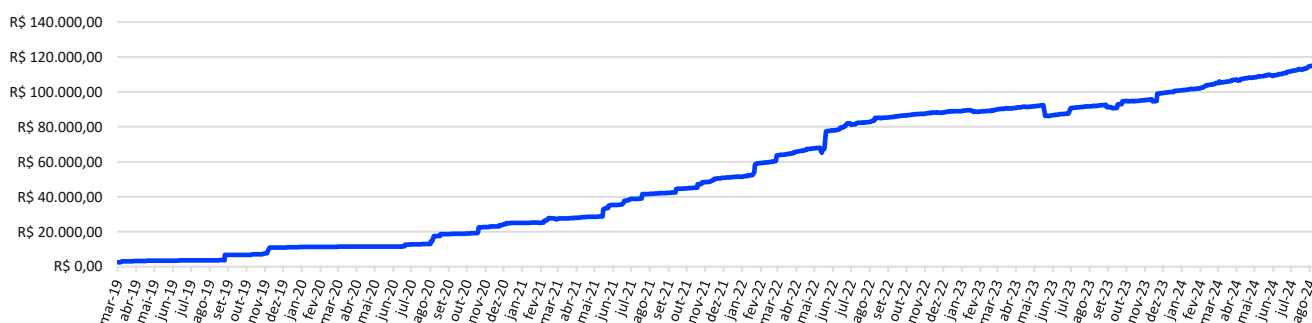


Liquidez

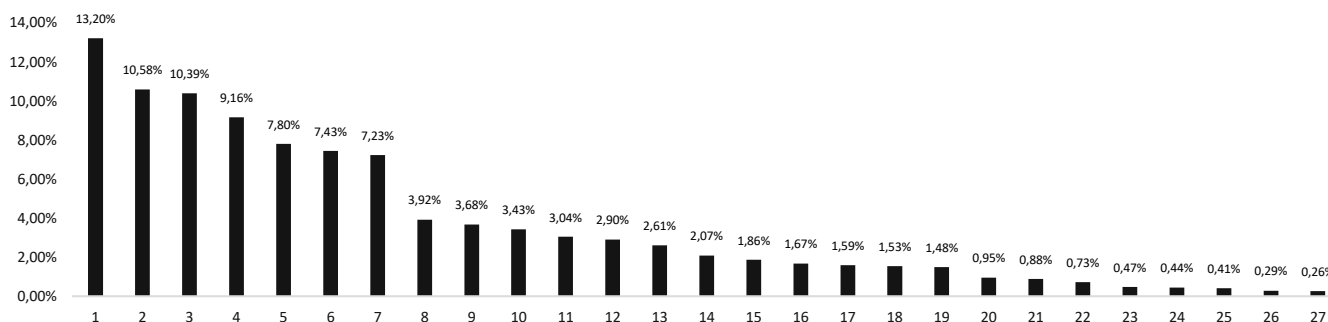


*FIDC aberto tem prazo de resgate de até 30 dias.

Evolução de Patrimônio



Alocação por Fundo de Investimento



Amortizações

DATA	FIDC	VALOR
07/08/2024	FIDC AURUM MEZ L	R\$ 902.820,23
12/08/2024	FIDC ADGM SR 1	R\$ 152.263,07
15/08/2024	FIDC LOTUS MEZ D	R\$ 55.083,31
15/08/2024	FIDC PACIFIC SR 2	R\$ 23.047,41
26/08/2024	FIDC GPR MEZ	R\$ 117.506,42

Subordinação

Subordinação Junior Média	34,48%
PDD Médias	2,97%
Recompras Médias	2,75%
% FIDC's Gestão M8 Partners	92,95%

Quer investir?

Entre em contato pelo e-mail ri.comercial@m8partners.com.br ou acesse www.m8partners.com.br/asset-management/fundos-abertos/.



Saiba mais!

A RENTABILIDADE NÃO É LÍQUIDA DE IMPOSTOS. A RENTABILIDADE OBTIDA NO PASSADO NÃO REPRESENTA GARANTIA DE RENTABILIDADE FUTURA. FUNDOS DE INVESTIMENTO NÃO CONTAM COM GARANTIA DO ADMINISTRADOR DO FUNDO, DO GESTOR DA CARTEIRA, DE QUALQUER MECANISMO DE SEGURO OU, AINDA, DO FUNDO GARANTIDOR DE CRÉDITOS FGC. AO INVESTIDOR É RECOMENDADA A LEITURA CUIDADOSA DO PROSPECTO E DO REGULAMENTO DO FUNDO DE INVESTIMENTO AO APLICAR SEUS RECURSOS. ESTE FUNDO UTILIZA ESTRATÉGIAS COM DERIVATIVOS COMO PARTE INTEGRANTE DE SUA POLÍTICA DE INVESTIMENTO. TAIS ESTRATÉGIAS, DA FORMA COMO SÃO ADOPTADAS, PODEM RESULTAR EM SIGNIFICATIVAS PERDAS PATRIMONIAIS PARA SEUS COTISTAS, PODENDO INCLUSIVE ACARREJAR PERDAS SUPERIORES AO CAPITAL APLICADO E A CONSEQUENTE OBRIGAÇÃO DO COTISTA DE APORTAR RECURSOS ADICIONAIS.



A presente instituição aderiu ao Código ANBIMA de Regulação e Melhores Práticas para os Fundos de Investimento.