

Objetivo

O objetivo do FUNDO é preservar e crescer os recursos previdenciários investindo numa carteira de ativos de renda fixa diversificada, englobando títulos financeiros soberanos, de crédito privados e em FIDC's de forma a superar o CDI no longo-prazo. O fundo terá uma alocação máxima de até 25% do PL em FIDC's abertos e o restante em operações de crédito privado ou vinculados ao risco soberano, sem compromisso de concentração em fatores diferentes da variação das taxas de juros e índices de inflação.

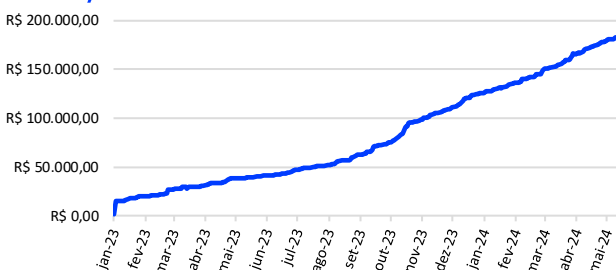
Gestora

A M8 Partners é uma Gestora de Recursos fundada em 2013 e aprovada conforme ato declaratório da CVM nº 13.304 de 23 de setembro de 2013. A empresa até dezembro de 2023 acumulou mais de 8 bilhões de reais em ativos sob gestão e mais de 70 fundos de investimentos de diversas classes de ativos. Iniciou suas atividades atendendo famílias brasileiras através do segmento de Wealth, e posteriormente implementou o segmento de Asset, diante das demandas internas dos clientes que buscam taxas e segmentos mais atrativos.

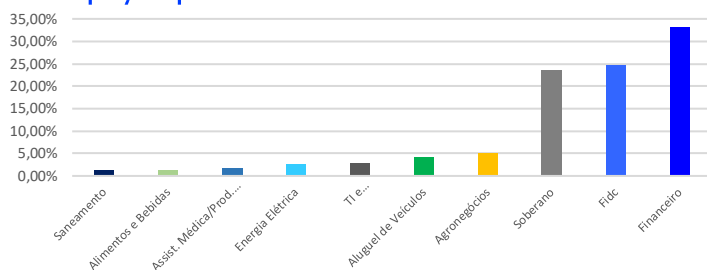
Performance Mensal

		Jan	Fev	Mar	Abr	Mai	Jun	Jul	Ago	Set	Out	Nov	Dez	Ano	Acumulado
2023	Fundo	0,38%	0,77%	1,28%	0,92%	1,25%	1,32%	1,14%	1,38%	1,08%	1,07%	1,11%	1,14%	13,64%	13,64%
	CDI	0,36%	0,92%	1,17%	0,92%	1,12%	1,07%	1,07%	1,14%	0,97%	1,00%	0,92%	0,90%	12,19%	12,19%
	% CDI	105%	84%	109%	99%	112%	123%	106%	121%	111%	107%	121%	127%	112%	112%
2024	Fundo	1,15%	0,97%	1,11%	0,91%	0,90%	-	-	-	-	-	-	-	5,15%	19,49%
	CDI	0,97%	0,80%	0,83%	0,89%	0,83%	-	-	-	-	-	-	-	4,40%	17,12%
	% CDI	119%	121%	133%	102%	108%	-	-	-	-	-	-	-	117%	114%

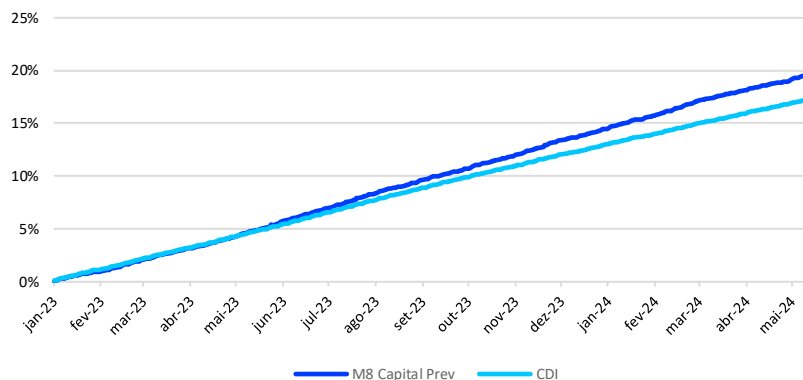
Evolução do Patrimônio



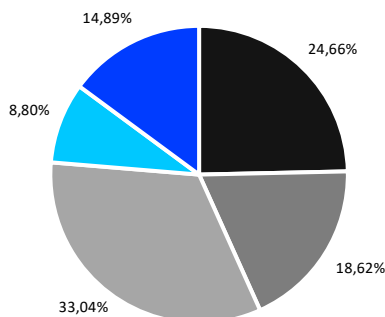
Participação por Setor



Rentabilidade Acumulada



Carteira



■ FIDC's - Sênior ■ DEB ■ Letra Financeira ■ Título Público ■ Fundo DI

Estadísticas	Retorno	Informações Regulatórias	Informações Operacionais	
Retorno Mensal	0,90%	Data de Início	20/01/2023	
Retorno Desde o Início	19,49%	Tipo ANBIMA	Previdência	
Retorno Anual	5,15%	Gestor	M8 Partners Gestora de Recursos	
Maior Rentabilidade Mensal	1,41%	Administrador	BTG Pactual Serviços Financeiros	
Menor Rentabilidade Mensal	0,38%	Custodiante	Banco BTG Pactual S.A.	
Nº meses acima do Benchmark	15	Distribuidor	Banco BTG Pactual S.A.	
Nº meses abaixo do Benchmark	2	Auditor	Ernst & Young Auditores	
Patrimônio Líquido Atual	R\$ 182.742.274,91			
Patrimônio Líquido Médio (12m)	R\$ 107.071.091,41			
Cota Fechamento Mês	1,1948888			
PL da Estratégia	R\$ 330.227.075,89			
			Aplicação mínima	R\$ 1000,00
			Movimentação mínima	R\$ 200,00
			Saldo mínimo	R\$ 200,00
			Cotização	Aplicação D+0, resgate em D+7
			Resgate	Pagamento D+9, após a cotização
			Taxa de Administração	1,00% a.a.
			Taxa de Performance	10% sobre o que exceder o CDI
			Dados Bancários	
			Banco BTG S.A.	208
			Agência	1
			Conta corrente	415311-2



Saiba mais!

A RENTABILIDADE NÃO É LÍQUIDA DE IMPOSTOS. A RENTABILIDADE OBTIDA NO PASSADO NÃO REPRESENTA GARANTIA DE RENTABILIDADE FUTURA. FUNDOS DE INVESTIMENTO NÃO CONTAM COM GARANTIA DO ADMINISTRADOR DO FUNDO, DO GESTOR DA CARTEIRA, DE QUALQUER MECANISMO DE SEGURO OU, AINDA, DO FUNDO GARANTIDOR DE CRÉDITOS FGC. AO INVESTIDOR É RECOMENDADA A LEITURA CUIDADOSA DO PROSPECTO E DO REGULAMENTO DO FUNDO DE INVESTIMENTO AO APLICAR SEUS RECURSOS. ESTE FUNDO UTILIZA ESTRATÉGIAS COM DERIVATIVOS COMO PARTE INTEGRANTE DE SUA POLÍTICA DE INVESTIMENTO. TAIS ESTRATÉGIAS, DA FORMA COMO SÃO ADOPTADAS, PODEM RESULTAR EM SIGNIFICATIVAS PERDAS PATRIMONIAIS PARA SEUS COTISTAS, PODENDO INCLUSIVE ACARRREJAR PERDAS SUPERIORES AO CAPITAL APLICADO E A CONSEQÜENTE OBRIGAÇÃO DO COTISTA DE APORTAR RECURSOS ADICIONAIS.



A presente instituição aderiu ao Código ANBIMA de Regulação e Melhores Práticas para os Fundos de Investimento.