

### Objetivo

O objetivo do FUNDO é investir seus recursos em uma carteira de ativos financeiros que envolvam riscos de Crédito Privado e Soberano, sendo as principais concentrações em até 40%/PL alocados em FIDC's Abertos e o restante em operações de Crédito Privado ou vinculados a risco Soberano. Sem o compromisso de concentração em nenhum fator em especial ou em fatores diferentes da variação das taxas de juros doméstica e índices de inflação.

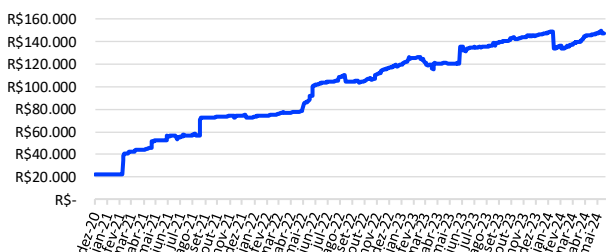
### Gestora

A M8 Partners é uma Gestora de Recursos fundada em 2013 e aprovada conforme ato declaratório da CVM nº 13.304 de 23 de setembro de 2013. A empresa até dezembro de 2023 acumulou mais de 8 bilhões de reais em ativos sob gestão e mais de 70 fundos de investimentos de diversas classes de ativos. Iniciou suas atividades atendendo famílias brasileiras através do segmento de Wealth, e posteriormente implementou o segmento de Asset, diante das demandas internas dos clientes que buscam taxas e segmentos mais atrativos.

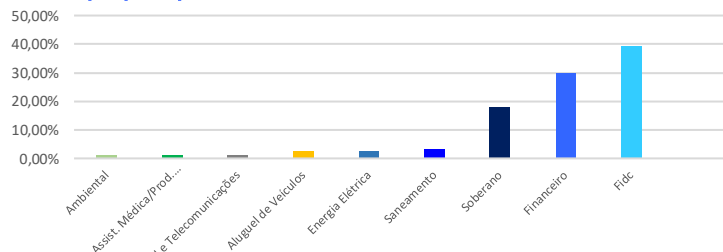
### Performance Mensal

		Jan	Fev	Mar	Abr	Mai	Jun	Jul	Ago	Set	Out	Nov	Dez	Ano	Acumulado
2020	Fundo	-	-	-	-	-	-	-	-	-	-	-	0,38%	0,38%	0,38%
	CDI	-	-	-	-	-	-	-	-	-	-	-	0,09%	0,09%	0,09%
	% CDI	-	-	-	-	-	-	-	-	-	-	-	427%	427%	427%
2021	Fundo	0,20%	0,14%	0,35%	0,46%	0,41%	0,58%	0,66%	0,50%	0,66%	0,45%	0,96%	1,10%	6,66%	7,07%
	CDI	0,15%	0,13%	0,20%	0,21%	0,27%	0,30%	0,36%	0,42%	0,44%	0,48%	0,59%	0,76%	4,40%	4,50%
	% CDI	137%	102%	178%	220%	153%	189%	186%	117%	150%	94%	164%	144%	152%	157%
2022	Fundo	0,72%	0,88%	1,19%	0,97%	1,15%	1,12%	1,23%	1,31%	1,30%	1,24%	1,07%	1,29%	14,32%	22,40%
	CDI	0,73%	0,75%	0,92%	0,83%	1,03%	1,01%	1,03%	1,17%	1,07%	1,02%	1,02%	1,12%	12,37%	17,43%
	% CDI	98%	117%	129%	116%	112%	111%	119%	112%	121%	121%	105%	115%	116%	129%
2023	Fundo	1,20%	-0,27%	0,73%	0,87%	1,50%	1,31%	1,22%	1,35%	1,15%	1,09%	1,18%	1,13%	13,17%	38,52%
	CDI	1,12%	0,92%	1,17%	0,92%	1,12%	1,07%	1,07%	1,14%	0,97%	1,00%	0,92%	0,90%	13,05%	32,75%
	% CDI	107%	-30%	62%	94%	134%	122%	114%	119%	119%	109%	128%	126%	101%	118%
2024	Fundo	1,17%	0,95%	1,06%	0,90%	0,97%	-	-	-	-	-	-	-	5,15%	45,65%
	CDI	0,97%	0,80%	0,83%	0,89%	0,83%	-	-	-	-	-	-	-	4,40%	38,59%
	% CDI	121%	118%	127%	101%	116%	-	-	-	-	-	-	-	117%	118%

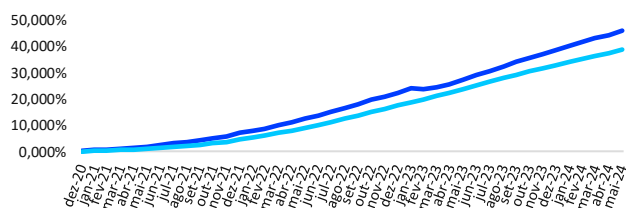
### Evolução do Patrimônio



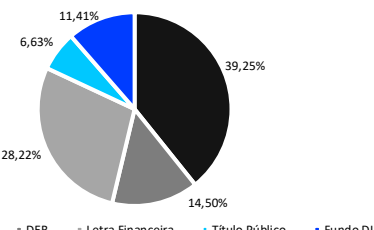
### Participação por Setor



### Rentabilidade Acumulada



### Carteira



Estadísticas	Retorno	Informações Regulatórias	Informações Operacionais
Retorno Mensal	0,97%	Data de Início	14/12/2020
Retorno Desde o Início	45,65%	Tipo ANBIMA	Renda Fixa
Retorno Anual	5,15%	Gestor	M8 Partners Gestora de Recursos
Maior Rentabilidade Mensal	1,50%	Administrador	BTG Pactual Serviços Financeiros
Menor Rentabilidade Mensal	-0,27%	Custodiante	Banco BTG Pactual S.A.
Nº meses acima do Benchmark	37	Distribuidor	Banco BTG Pactual S.A.
Nº meses abaixo do Benchmark	5	Auditor	Ernst & Young Auditores
Patrimônio Líquido Atual	R\$ 147.484.800,98		
Patrimônio Líquido Médio (12m)	R\$ 140.633.587,41		
Cota Fechamento Mês	1,4564833		
PL da Estratégia	R\$ 330.227.075,89		
			<b>Dados Bancários</b>
			Banco BTG S.A.
			Agência
			Conta corrente



Saiba mais!

A RENTABILIDADE NÃO É LÍQUIDA DE IMPOSTOS. A RENTABILIDADE OBTIDA NO PASSADO NÃO REPRESENTA GARANTIA DE RENTABILIDADE FUTURA. FUNDOS DE INVESTIMENTO NÃO CONTAM COM GARANTIA DO ADMINISTRADOR DO FUNDO, DO GESTOR DA CARTEIRA, DE QUALQUER MECANISMO DE SEGURO OU, AINDA, DO FUNDO GARANTIDOR DE CRÉDITOS FGC. AO INVESTIDOR É RECOMENDADA A LEITURA CUIDADOSA DO PROSPECTO E DO REGULAMENTO DO FUNDO DE INVESTIMENTO AO APLICAR SEUS RECURSOS. ESTE FUNDO UTILIZA ESTRATÉGIAS COM DERIVATIVOS COMO PARTE INTEGRANTE DE SUA POLÍTICA DE INVESTIMENTO. TAIS ESTRATÉGIAS, DA FORMA COMO SÃO ADOTADAS, PODEM RESULTAR EM SIGNIFICATIVAS PERDAS PATRIMONIAIS PARA SEUS COTISTAS, PODENDO INCLUSIVE ACARRREJAR PERDAS SUPERIORES AO CAPITAL APLICADO E A CONSEQÜENTE OBRIGAÇÃO DO COTISTA DE APORTAR RECURSOS ADICIONAIS.



A presente instituição aderiu ao Código ANBIMA de Regulação e Melhores Práticas para os Fundos de Investimento.